



Flat-Face A-Serie

- Stecker BG 3, Typ A13 (Leckölleitung) l=2040mm
- Muffe BG 3, Typ A13 (Druckanschluss) l=2040mm
- Stecker BG 4, Typ A17 (Rücklauf) l=2040mm
- Stecker BG 1, Typ A7 (Seitenverstellung) l=2040mm



Bedienungs- und Wartungsanleitung mit Konformitätserklärung, Ersatzteilliste



PARKER Achsialkolbenmotor F11-019**

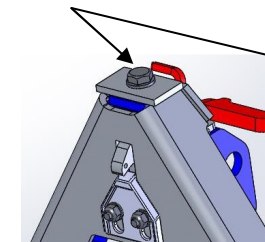
Kuppeldreieck Schnellwechselsystem CM 600 / CM 1600

Hydraulische Seitenverstellung



Verpackt auf Palette (28kg)

Technische Daten	
Arbeitsbreite	140 cm
Außenbreite	157 cm
Gewicht	290 kg
Bechermesser GARDEN	32 Stück
Hydraulischer Antrieb	70 l/min



Zusätzliche Sicherung der Anbaugeräte am Kuppeldreieck durch Schraube M12. (Durchgangsbohrung in Anbaugerät)

Fa. WAM GmbH
GS 40-140 VGADH

					2014	Datum	Name		Benennung:	Hako Hako GmbH 23843 Bad Oldesloe	Zeichnungs-Nr.:
					Gezeichnet	21.07.	Kruse	VES-Nr.:	Schlegelmäher GS40-140VGADH		99 5104 02
0	Eingeführt lt.	2825-81	21.07.14	Kruse	Geprüft	21.07.	Maut	Ersatz für:			
Nr.	Zahl kommt vor	Änd-Nr.	Datum	Name	Normgepr.			Änd-Nr.:	Für diese Zeichnung behalten wir uns alle Rechte vor. (Gemäß DIN 34.)	Typ	Blattzahl:1 Blatt:1